

Palmarès détaillé des équipes / Full team results

SAINT DOMINEUC

Q = Qualifiés

CHPT REGION DIR GAF EQUIPE

06/04/2013 au 07/04/2013

Fédération Française
de Gymnastique





R0052000.23492.00

JURY D et E

2000

D.I.R FEDERALE ZONE MINIMES/CADETTES

FINALES

Club / Association Ville / Town					Pen.	Total Score
1 MORLAIX SAINT POL GYMNASTIQUE						
FRA MORLAIX	33.150	36.500	34.300	34.950		138.900
MINEC Klervi	11.200	11.250	11.650	11.850	(3)	45.950
FITAMANT Mélissa	10.650	<u>12.450</u>	11.000	11.500	(4)	45.600
HERENGUEL Marie	11.300	12.250	10.950	10.850	(7)	45.350
PRIGENT Léa	10.000	11.800	11.650	11.600	(12)	45.050
2 FLECHE GYMNIQUE GUILERIEENNE						
FRA GUILERS	32.650	34.950	35.100	35.100		137.800
PILLAIN Aurore	11.250	11.400	11.850	11.700	(2)	46.200
SALIERES Mathilda	10.500	11.950	<u>12.300</u>	10.600	(8)	45.350
CARIOU Marie	9.750	11.600	<u>10.950</u>	11.650	(25)	43.950
CHAUVEAU Manon	10.900		10.400	11.750	(70)	33.050
GUIHOT Jade		11.000			(86)	11.000
3 LE FAUQUET GYMNASTIQUE						
FRA LE FAUQUET	33.650	32.950	34.250	35.050		135.900
DEGUELLE Camille	11.300	10.800	11.550	11.450	(11)	45.100
GUYADER Marie-Amélie	11.150	11.650	11.450	10.650	(15)	44.900
EON Cosette	11.200	10.500	10.900	11.800	(20)	44.400
DONIAS Alexa	10.800	9.750	11.250	11.800	(31)	43.600
4 LA QUIMPEROISE						
FRA QUIMPER	33.350	33.650	33.300	35.350		135.650
KERDREUX Ludivine	11.100	11.500	11.800	11.850	(1)	<u>46.250</u>
TOURNELLEC Lea	10.900	11.600	10.600	11.800	(16)	44.900
CHILAH Aya	11.350	9.550	10.900	11.700	(32)	43.500
LE HENAFF Eloise	10.550	10.550	10.000	11.450	(45)	42.550
5 VIGILANTS DE L'OUEST						
FRA RENNES	32.050	32.600	33.800	36.400		134.850
GAIGNOUX Mary	10.550	10.850	11.950	12.100	(6)	45.450
OUTIL Eva	10.700	11.300	10.700	<u>12.150</u>	(17)	44.850
TSHISUAKA Brandy	10.800	9.150	11.150	<u>12.150</u>	(36)	43.250
ANNEIX-DAO Thaïs	10.500	10.450	9.650	11.850	(46)	42.450
6 LA QUIMPEROISE						
FRA QUIMPER	33.000	32.400	34.100	34.900		134.400
ARTUS Leane	11.000	11.650	9.950	11.600	(23)	44.200
SALAUIN Rose	9.800	9.600	10.700	11.400	(55)	41.500
SCIELLER Elodie	10.500		11.550	11.900	(66)	33.950
RAGUENES Morgane	11.500	9.200		11.050	(72)	31.750
GALES Manon		11.150	11.850		(81)	23.000

souligné = meilleur total

_GENEQU_GAF.RPT du 06/04/2013 - 5.4.010 LOCAL - mono -

validé le samedi 6 avril 2013 à 20:42 - 1/4

Palmarès détaillé des équipes / Full team results

SAINT DOMINEUC

CHPT REGION DIR GAF EQUIPE

06/04/2013 au 07/04/2013

Fédération Française
de Gymnastique





R0052000.23492.00

JURY D et E

2000

D.I.R FEDERALE ZONE MINIMES/CADETTES

FINALES


Club / Association Ville / Town					Pen.	Total Score
7 FLECHE GYMNIQUE GUILERIEENNE						
FRA GUILERS	34.100	33.000	32.900	34.100		134.100
GRENIER Justine	11.300	11.250	10.500	11.300	(21)	44.350
PEDRON Juliette	10.150	10.650	10.900	11.400	(37)	43.100
LE BAIL Emeline	<u>11.600</u>	10.750		11.400	(67)	33.750
VIDELO Kim	11.200	11.000	11.500		(68)	33.700
BONNIN Mathilde			9.800	11.300	(84)	21.100
8 OLYMPIQUE CLUB CESSONNAIS						
FRA CESSON SEVIGNE	33.400	33.950	31.300	35.200		133.850
LE GUILLOU Raphaëlle	10.550	12.100	11.050	11.800	(5)	45.500
LECIGNE Gladys	11.550	9.950	11.100	11.500	(24)	44.100
AUBREE Lucille	10.650	11.150	9.150	11.650	(41)	42.600
POIRIER Margaux	11.200	10.700	8.900	11.750	(42)	42.550
9 VIGILANTS DE L'OUEST						
FRA RENNES	33.100	32.100	32.850	35.750		133.800
PICHON Maëva	11.100	10.650	11.400	11.850	(14)	45.000
MOREL Laurane	11.050	11.700	8.900	12.050	(30)	43.700
LASRI Zahra	10.950	9.350		11.300	(73)	31.600
FALIGOT Lou	10.750	9.750	10.550		(75)	31.050
BALLUAIS Marie			10.900	11.850	(82)	22.750
10 CERCLE PAUL BERT						
FRA RENNES	33.650	31.600	32.800	35.650		133.700
HERAUD Diane	11.150	10.700	11.300	11.850	(13)	45.000
CORNEVIN Florine	11.000	9.800	11.150	11.900	(26)	43.850
MAUNY Emma	11.500	11.100	9.200	11.900	(29)	43.700
REMINIAC Oceane	10.800	9.450	10.350	11.550	(48)	42.150
11 MORLAIX SAINT POL GYMNASTIQUE						
FRA MORLAIX	33.200	33.450	31.800	34.500		132.950
CREN Aurégane	10.600	11.750	10.750	11.600	(19)	44.700
MESGUEN Léa	10.400	11.000	10.050	10.300	(51)	41.750
LE PAPE Chiara	11.050	10.350		11.700	(69)	33.100
MABEAU Lou	11.550		9.600	11.200	(71)	32.350
BELLEC Jeanne		10.700	11.000		(83)	21.700
12 AMICALE LAIQUE PLOEMEUR						
FRA PLOEMEUR	32.800	32.100	33.950	33.850		132.700
RONZEAU Chloé	11.150	11.500	11.300	11.300	(10)	45.250
CHAUVOIS Joséphine	11.150	10.500	10.950	11.150	(27)	43.750
DENIS Albane	10.400	10.100	11.700	11.200	(35)	43.400
BARRUE Lucie	10.500	9.750	10.000	11.350	(53)	41.600

Q=11

souligné = meilleur total

_GENEQU_GAF.RPT du 06/04/2013 - 5.4.010 LOCAL - mono -

validé le samedi 6 avril 2013 à 20:42 - 2/4



Palmarès détaillé des équipes / Full team results

SAINT DOMINEUC

CHPT REGION DIR GAF EQUIPE

06/04/2013 au 07/04/2013

Fédération Française
de Gymnastique





R0052000.23492.00

JURY D et E

2000

D.I.R FEDERALE ZONE MINIMES/CADETTES

FINALES

Club / Association Ville / Town					Pen.	Total Score
13 LA QUIMPEROISE	Equipe 5					
FRA QUIMPER	32.150	31.950	33.700	34.300		132.100
PEILLET Romane	10.150	10.900	12.100	11.600	(18)	44.750
FRECHIN Anissa	10.550	10.800	10.900	10.550	(39)	42.800
HAMIDA Lou	10.500	10.250	10.700	11.350	(40)	42.800
QUEMERE Laura	11.100	3.500	9.500	11.350	(64)	35.450
14 ASSOCIATION GYMNIQUE LES KERHORRES	Equipe 5					
FRA LE RELECQ-KERHUON	32.350	33.050	31.150	33.600		130.150
BOTHOREL Alexia	10.300	10.850	10.950	11.650	(28)	43.750
LE HER Lou	10.650	10.100	10.850	10.550	(49)	42.150
CHARLES Coline	11.100	12.100	8.200		(74)	31.400
CHIQUET Tifren	10.600	9.350		10.900	(77)	30.850
LE CAMPION Charlotte			9.350	11.050	(85)	20.400
15 MORLAIX SAINT POL GYMNASIQUE	Equipe 3					
FRA MORLAIX	31.950	31.300	32.300	34.100		129.650
LE FOLL Flavie	10.750	10.650	10.800	11.200	(34)	43.400
PERSONNIC Laura	10.650	10.050	10.800	11.050	(43)	42.550
GODEFROY Laurie	10.550	10.600	9.900	11.500	(44)	42.550
ESTANEZ-AGUAS Maëlys	9.850	9.600	10.700	11.400	(54)	41.550
16 LA QUIMPEROISE	Equipe 3					
FRA QUIMPER	32.000	33.000	29.200	35.000		129.200
NEDELEC CORALIE	10.200	11.250	10.550	11.500	(33)	43.500
CARIOU Enora	11.000	10.800	9.350	11.850	(38)	43.000
DRUON Marnie	10.300	10.200	9.300	11.650	(57)	41.450
CHERON Juliette	10.700	10.950	3.150	11.450	(63)	36.250
17 LA BRETONNE GYMNIC CLUB	Equipe 4					
FRA SAINT BRIEUC	33.550	32.500	29.300	33.450		128.800
GUERIN Eva	11.300	11.550	10.900	11.550	(9)	45.300
MAHE Marine	11.100	10.350	9.100	11.500	(50)	42.050
CORMAN Eva	11.150	10.600	9.300	10.400	(56)	41.450
TRONEL Chloe	10.650	8.250	8.400	10.150	(62)	37.450
18 LA QUIMPEROISE	Equipe 4					
FRA QUIMPER	32.950	31.950	28.650	33.550		127.100
UGUEN Laurie	11.400	11.600	9.600	11.700	(22)	44.300
BOEDEC Coline	10.850	10.400	9.600		(76)	30.850
QUERE Estelle		9.950	9.450	11.200	(78)	30.600
GUENADOU Camille	10.700	9.550		10.150	(79)	30.400
GREGORI Mauren	9.600		8.600	10.650	(80)	28.850

souligné = meilleur total

_GENEQU_GAF.RPT du 06/04/2013 - 5.4.010 LOCAL - mono -

validé le samedi 6 avril 2013 à 20:42 - 3/4



Palmarès détaillé des équipes / Full team results

SAINT DOMINEUC

CHPT REGION DIR GAF EQUIPE

06/04/2013 au 07/04/2013

Fédération Française
de Gymnastique





R0052000.23492.00

JURY D et E

2000

D.I.R FEDERALE ZONE MINIMES/CADETTES

FINALES

Club / Association Ville / Town					Pen.	Total Score
19 VIGILANTS DE L'OUEST	Equipe 2					
FRA RENNES	31.900	28.750	29.950	34.550		125.150
CHORFI Louise	10.150	10.450	10.500	11.350	(47)	42.450
FROHARD Juliette	11.100	9.450	9.500	11.600	(52)	41.650
COLEU Laura	10.650	8.850	8.650	11.450	(59)	39.600
JAMBON Marlène	9.800	7.600	9.950	11.500	(60)	38.850
20 ASSOCIATION SPORTIVE ET CULTURELLE D'ARM	Equipe 2					
FRA LARMOR PLAG	29.650	18.650	29.750	33.700		111.750
POULIC Chloé	9.600	7.650	11.200	11.400	(58)	39.850
LEROY Margaux	10.150	8.200	8.350	11.150	(61)	37.850
JOURDAIN Léa	9.900	2.800	10.200	11.150	(65)	34.050

souligné = meilleur total

_GENEQU_GAF.RPT du 06/04/2013 - 5.4.010 LOCAL - mono -

validé le samedi 6 avril 2013 à 20:42 - 4/4

Palmarès détaillé des équipes / Full team results

SAINT DOMINEUC

CHPT REGION DIR GAF EQUIPE

06/04/2013 au 07/04/2013

Fédération Française
de Gymnastique





R0052010.23493.00

JURY D et E

2010

D.I.R FEDERALE ZONE M/C/J/S

FINALES

Club / Association Ville / Town					Pen.	Total Score
1 PATRONAGE LAIQUE AURAY	34.550	35.300	36.550	34.950		141.350
FRA AURAY						
PLA Julie	11.800	11.900	<u>12.450</u>	11.350	(3)	47.500
NAEL Angelique	11.400	11.750	10.000	11.700	(22)	44.850
USA LAWRENCE Chloé	11.350	11.650	11.950		(56)	34.950
VERBRUGGHE Julie	11.300	11.650		11.600	(59)	34.550
STEPHAN Alicia			12.150	11.650	(72)	23.800
2 ASSOCIATION SPORTIVE ARTISTIQUE LOISIRS						
FRA LORIENT	34.900	35.700	35.250	34.500		140.350
FROGER Margaux	11.950	12.100	12.100	11.650	(1)	<u>47.800</u>
PERRET Noémie	11.300	11.850	11.100	11.350	(13)	45.600
GUERDER Marianne	11.650	11.750	10.450	11.350	(19)	45.200
LE GOFF Enora		11.100	12.050	11.500	(58)	34.650
3 CLUB GYMNIQUE LANNION						
FRA LANNION	36.900	34.300	32.750	34.950		138.900
LAVIGNASSE Axelle	<u>12.500</u>	12.100	11.500	11.550	(2)	47.650
DANIEL Aline	12.350	11.600	10.550	11.550	(11)	46.050
GOASDOUE Manon	12.050	10.600	10.700	11.850	(18)	45.200
4 CERCLE PAUL BERT						
FRA RENNES	35.300	35.550	32.800	34.600		138.250
DOLLET Laetitia	12.150	11.900	11.000	11.450	(8)	46.500
GODEFROY Typhaine	11.650	11.900	11.100	11.750	(9)	46.400
BUREAU Marine	11.100	10.950	10.700	11.000	(36)	43.750
RENAUD Philippine	11.500	11.750	8.650	11.400	(38)	43.300
5 LA QUIMPEROISE						
FRA QUIMPER	34.500	34.800	33.250	34.900		137.450
TABORE MARIANNE	11.200	11.700	11.500	10.150	(26)	44.550
CRENN Apolline	11.550	10.800	10.200	11.900	(27)	44.450
QUEMERE Florine	11.300	11.800	10.850		(62)	33.950
MENEZ ELISA		11.300	10.900	11.450	(63)	33.650
LE QUENTREC Adeline	11.650			11.550	(73)	23.200
6 FLECHE GYMNIQUE GUILERENNE						
FRA GUILERS	34.650	34.000	33.350	35.300		137.300
OULHEN Clémence	11.750	11.900	11.150	<u>12.500</u>	(4)	47.300
ROGER Solen	11.450	11.350	11.400	11.050	(17)	45.250
PIERRE Laetitia	11.450	10.750	9.250	11.750	(40)	43.200
HERROU Lena	10.300		10.800		(77)	21.100
LEIZOUR Juliette		10.250		10.550	(78)	20.800

souligné = meilleur total

_GENEQU_GAF.RPT du 06/04/2013 - 5.4.010 LOCAL - mono -

validé le samedi 6 avril 2013 à 20:42 - 1/4

Palmarès détaillé des équipes / Full team results

SAINT DOMINEUC

CHPT REGION DIR GAF EQUIPE

06/04/2013 au 07/04/2013

Fédération Française
de Gymnastique

R0052010.23493.00

JURY D et E

2010

D.I.R FEDERALE ZONE M/C/J/S

FINALES

Club / Association Ville / Town					Pen.	Total Score
7 UNION SPORTIVE DU LINON ST DOMINEUC						
FRA SAINT DOMINEUC	34.300	34.950	33.450	34.500		137.200
LUCAS Chloé	11.500	11.950	11.750	11.500	(6)	46.700
BOHUON Aurélie	11.900	11.600	10.350	11.400	(16)	45.250
COSSSET Léa		11.400	11.350	11.600	(60)	34.350
POIRIER Clara	10.900		10.000	11.200	(68)	32.100
LARDOUX Lucile	10.750	10.800			(76)	21.550
8 LA BRESTOISE GYMNASTIQUE						
FRA BREST	33.200	33.450	34.000	36.400		137.050
SCULLER Laëtitia	10.800	11.200	11.750	12.450	(10)	46.200
LE REST Claudie	11.650	10.950	11.350	11.900	(12)	45.850
CLOAREC Virginie		11.300	10.900	12.050	(61)	34.250
AMIS Chloé	10.750	9.600		11.850	(67)	32.200
MIMMI Mélanie	10.700		9.900		(79)	20.600
9 CLUB GYMNIQUE BANNALECOIS						
FRA BANNALEC	33.600	35.550	32.300	35.400		136.850
LE STER Cloé	10.950	<u>12.400</u>	10.700	11.450	(15)	45.500
JOURDREN Julie	11.700	11.400	9.600	12.050	(23)	44.750
DERRIEN Anaëlle		11.750	11.000	11.900	(57)	34.650
LE GALL Manon	10.900		10.600	11.250	(66)	32.750
BOULBEN Pauline	10.950	11.200			(75)	22.150
10 VIGILANTE FOUGERES						
FRA FOUGERES	33.850	33.600	34.200	34.950		136.600
MALIN Riwanon	11.550	11.700	11.700	11.700	(7)	46.650
MALIN Melanie	11.450	11.200	11.500	11.350	(14)	45.500
CHEREL Noa	10.850	10.700	11.000	11.800	(28)	44.350
CARRO Floriane	10.650	9.150	9.200	11.450	(53)	40.450
11 L'ARMORICAINE						
FRA BREST	33.650	33.450	31.100	35.900		134.100
LEMASSON Aude	11.900	11.200	9.750	12.050	(21)	44.900
MOLINA Emilie	11.050	11.100	10.000	11.950	(29)	44.100
ABOLLIVIER Aziliz	10.700	10.250	11.350	11.600	(33)	43.900
REFFLE Ophélie	10.600	11.150	9.250	11.900	(43)	42.900
12 LE FAQUET GYMNASTIQUE						
FRA LE FAQUET	33.950	34.250	30.950	34.650		133.800
GIGUELAY Camille	11.750	11.900	9.950	11.400	(20)	45.000
SAGER Emilie	9.500	11.000	10.350	11.700	(46)	42.550
MALCOSTE Laurine	10.650		10.650	11.550	(65)	32.850
CHRISTIEN Justine		11.350	9.600	11.000	(69)	31.950
BOSCHER Mélanie	11.550	10.800			(74)	22.350

souligné = meilleur total

_GENEQU_GAF.RPT du 06/04/2013 - 5.4.010 LOCAL - mono -

validé le samedi 6 avril 2013 à 20:42 - 2/4



Palmarès détaillé des équipes / Full team results

SAINT DOMINEUC

CHPT REGION DIR GAF EQUIPE

06/04/2013 au 07/04/2013

Fédération Française
de Gymnastique

R0052010.23493.00

JURY D et E

2010

D.I.R FEDERALE ZONE M/C/J/S

FINALES

Club / Association Ville / Town					Pen.	Total Score
13 CLUB OLYMP.BRIOCHIN						
FRA SAINT BRIEUC	33.450	32.700	32.000	35.600		133.750
ELLIEN Marie	11.300	11.700	11.800	12.050	(5)	46.850
COLLIN Amandine	11.250	10.200	10.250	11.950	(37)	43.650
POEDRAS Emmas	10.900	10.800	9.950	11.600	(39)	43.250
LE BRIS Morgane			8.050	11.100	(82)	19.150
14 LA QUIMPEROISE						Equipe 2
FRA QUIMPER	34.000	33.300	31.000	33.550		131.850
VILLEDIEU Manon	10.250	11.400	11.250	11.150	(30)	44.050
POUPON Julie	11.600	11.200	9.650	11.550	(31)	44.000
TABORE Julie	11.000	10.700	10.100	10.850	(45)	42.650
YANNIC Marine		10.200		10.000	(80)	20.200
LABUSQUIERE Hortense	11.400		7.750		(81)	19.150
15 GYM CLUB DE LECOUSSE						
FRA LECOUSSE	33.950	31.850	31.300	33.700		130.800
LEMARIE Fanny	11.150	10.800	11.050	11.000	(32)	44.000
BEDIER Kathleen	11.350	10.950	9.600	11.200	(41)	43.100
PIRON Ophelie	11.450	10.000	9.950	11.500	(42)	42.900
JARDIN Pauline	10.200	10.100	10.300	10.850	(49)	41.450
16 LANESTER GYMNASTIQUE						
FRA LANESTER	34.050	34.100	29.200	33.250		130.600
CRESPER Melanie	11.600	10.900	10.550	11.500	(25)	44.550
LE TIEC Orlane	11.050	11.700	10.350	10.750	(34)	43.850
SALIFOU Clemence	11.400	11.500	8.300	11.000	(48)	42.200
17 SULNIAC GYM ACR0						
FRA SULNIAC	33.900	32.900	28.600	32.850		128.250
GRAFFION Servanne	11.300	11.500	10.250	11.700	(24)	44.750
GICQUIAU LENA	11.300	10.800	9.500	10.650	(47)	42.250
VESCO Léna	11.100	10.600	8.850	10.500	(51)	41.050
MORICE Claire	11.300		7.100	9.550	(71)	27.950
MORICE Audrey		8.450			(84)	8.450
18 CERCLE PAUL BERT						Equipe 2
FRA RENNES	32.400	31.750	30.200	32.900		127.250
LE GOUPIL Angelique	10.750	11.600	11.100	10.400	(35)	43.850
MAIGNE Cécile	11.050	10.500	10.000	11.200	(44)	42.750
LEFEUVRE Maëlle	10.100	9.650	9.100	11.300	(54)	40.150
BAIXE Marine	10.600	9.600	8.050	9.800	(55)	38.050

souligné = meilleur total

_GENEQU_GAF.RPT du 06/04/2013 - 5.4.010 LOCAL - mono -

validé le samedi 6 avril 2013 à 20:42 - 3/4



Palmarès détaillé des équipes / Full team results

SAINT DOMINEUC

CHPT REGION DIR GAF EQUIPE

06/04/2013 au 07/04/2013

Fédération Française
de Gymnastique

R0052010.23493.00

JURY D et E

2010

D.I.R FEDERALE ZONE M/C/J/S

FINALES

Club / Association Ville / Town					Pen.	Total Score
19 LA BRETONNE GYMNIC CLUB						
FRA SAINT BRIEUC	33.750	32.650	27.750	32.050		126.200
ABERNOT Madeleine	11.250	10.850	8.400	10.550	(50)	41.050
MOROUS Valentine	11.050	10.600	8.200	10.650	(52)	40.500
ELBIR Maha	11.450		10.900	10.850	(64)	33.200
ELORE Margot	10.750	11.200		9.750	(70)	31.700
BOSCHER Typhaine		9.500	8.450		(83)	17.950

souligné = meilleur total

_GENEQU_GAF.RPT du 06/04/2013 - 5.4.010 LOCAL - mono -

validé le samedi 6 avril 2013 à 20:42 - 4/4

Palmarès détaillé des équipes / Full team results

SAINT DOMINEUC

CHPT REGION DIR GAF EQUIPE

06/04/2013 au 07/04/2013

Fédération Française
de Gymnastique





R0052040.23496.00

JURY D et E

2040

D.I.R Criterium TOUTES CATEGORIES

FINALES

Club / Association Ville / Town					Pen.	Total Score
1 AMICALE LAIQUE GYM LOUDEAC	50.050	39.900	45.050	45.800		180.800
FRA LOUDEAC						
GUIVARCH Clarisse	16.950	14.050	15.600	15.350	(1)	61.950
MOUNIER Jeanne	16.850	12.650	15.600	15.250	(4)	60.350
COLOMBIER Morgane	16.250	13.200	13.850	15.200	(6)	58.500
CORBEL Izia	14.450	12.550	12.750	12.750	(17)	52.500
2 OLYMPIQUE CLUB CESSONNAIS						
FRA CESSON SEVIGNE	49.250	41.350	42.450	45.250		178.300
CHEREL Constance	16.400	14.200	14.900	14.600	(5)	60.100
MONCEAUX Enola	16.900	13.500		15.400	(39)	45.800
MENAIIS Emma	15.950		14.250	15.050	(40)	45.250
BOURGOGNE Chloé		13.650	13.300	14.800	(45)	41.750
LE GALL Ariane	15.400	11.100	11.750		(50)	38.250
3 AURORE DE VITRE						
FRA VITRE	49.300	39.350	38.450	44.300		171.400
DELABROSSE Elona	16.550	12.750	13.700	14.750	(7)	57.750
ZAKNOUN Lola	16.100	11.800	12.400	14.700	(11)	55.000
TANVE Julie	15.700	13.200	10.850	14.850	(13)	54.600
LABBE Pauline	16.650	13.400	12.350		(44)	42.400
4 GYM VANNES						
FRA VANNES	49.250	35.000	41.200	44.750		170.200
FLECHARD Romane	17.050	13.550	15.400	15.900	(2)	61.900
FOULON Amandine	16.000		13.250	14.000	(43)	43.250
BOULBEN Coline	16.200	9.800		14.850	(47)	40.850
BONNOD Pauline	15.500	9.800	12.550		(51)	37.850
DEJOUR Mary emeline		11.650	12.300	13.750	(52)	37.700
5 CARHAIX POHER GYMNASTIQUE						
FRA CARHAIX-PLOUGUER	47.450	36.950	43.150	41.600		169.150
MAZEAS Lucie	15.550	11.400	13.750	14.400	(10)	55.100
BOSGER Sandra	15.850	10.900	13.100	14.950	(12)	54.800
DUDOUIT Floriane	14.100	11.500	11.700	12.250	(25)	49.550
KERHOAS Romane	16.050	14.050	16.300		(36)	46.400
6 ACRO GYM PAYS DE PLOERMEL						
FRA PLOERMEL	48.400	36.950	39.200	43.550		168.100
BARBE Morgane	16.500	13.550	11.450	14.850	(8)	56.350
DAUBOS Alys	15.850	7.850	13.250	13.350	(19)	50.300
LADUREE Gabrielle	16.050		13.350	13.900	(42)	43.300
LE HO Sophie		10.950		14.800	(58)	25.750
LEFEVRE Térésa		12.450	12.600		(59)	25.050

souligné = meilleur total

_GENEQU_GAF.RPT du 06/04/2013 - 5.4.010 LOCAL - mono -

validé le samedi 6 avril 2013 à 20:42 - 1/3

Palmarès détaillé des équipes / Full team results

SAINT DOMINEUC

CHPT REGION DIR GAF EQUIPE

06/04/2013 au 07/04/2013

Fédération Française
de Gymnastique





R0052040.23496.00

JURY D et E

2040

D.I.R Criterium TOUTES CATEGORIES

FINALES

Club / Association Ville / Town					Pen.	Total Score
7 ACRO GYM PAYS DE PLOERMEL	46.050	38.750	39.050	43.950		167.800
FRA PLOERMEL						
HEYMANS Lyse	16.800	14.350	14.750	15.800	(3)	61.700
PAYEN Louise	15.650	12.800	12.450	14.850	(9)	55.750
PANIER Rebecca	13.600		11.850	13.300	(49)	38.750
LE GOFFIC Léa		9.850	10.400	11.650	(56)	31.900
MERLET Marine	13.250	11.600			(60)	24.850
8 CERCLE JULES FERRY						
FRA SAINT-MALO	46.750	36.600	37.600	40.900		161.850
ROBIN Pauline	15.450	12.600	12.400	13.500	(14)	53.950
AUBRY Nolwenn	15.250	11.950	13.000	13.200	(15)	53.400
ROBIN Laurine	15.350	12.050	11.950	13.450	(16)	52.800
LAVAUD Marjorie	15.950			13.950	(57)	29.900
LE GARGASSON Emma		11.650	12.200		(62)	23.850
9 GYM VANNES						
FRA VANNES	44.600	32.300	40.150	38.850		155.900
ETIENNE Apoline	14.750	8.400	13.750	13.000	(21)	49.900
PEDRAULT Eva	13.950	9.700	12.850	12.150	(28)	48.650
DANILO Anna-Gwenn	15.850	11.650		12.850	(48)	40.350
SEIGNET Lola	14.000		9.850	13.000	(53)	36.850
LE MAUX NOVIKAVA Vladislava		10.950	13.550		(61)	24.500
10 LA BRETONNE GYMNIC CLUB						
FRA SAINT BRIEUC	45.800	29.150	37.150	39.300		151.400
RIALET Emmie	16.550	8.400	12.150	12.750	(22)	49.850
LECHAUX Enora	13.800	9.000	12.350	13.350	(29)	48.500
LE GRIGUER Noeline	15.450	9.500	12.150	10.550	(33)	47.650
CARSIN Coline		10.650	12.650	13.200	(54)	36.500
11 GYM CLUB DE LECOUSSE						
FRA LECOUSSE	44.750	30.900	36.800	38.150		150.600
LAINÉ Laura	14.050	10.350	12.450	13.250	(20)	50.100
MORILLO Chloe	14.800	10.600	11.850	12.200	(26)	49.450
BOUVET Candice	15.900		12.500	12.700	(46)	41.100
JOURDAN Lisa	13.700	9.550	9.100		(55)	32.350
VANNIER Lea		9.950		12.200	(63)	22.150
12 CLUB GYMNIQUE LANNION						
FRA LANNION	45.250	31.450	35.350	36.850		148.900
GUILLOU Lucy	15.450	9.900	11.900	12.600	(23)	49.850
PENHOUE Emma	14.150	11.450	11.900	12.150	(24)	49.650
LE MORVAN Romane	15.650	10.100	11.550	11.750	(27)	49.050
GORSE Marine	13.750	8.850	11.150	12.100	(38)	45.850

souligné = meilleur total

_GENEQU_GAF.RPT du 06/04/2013 - 5.4.010 LOCAL - mono -

validé le samedi 6 avril 2013 à 20:42 - 2/3



Palmarès détaillé des équipes / Full team results

SAINT DOMINEUC

CHPT REGION DIR GAF EQUIPE

06/04/2013 au 07/04/2013

Fédération Française
de Gymnastique

R0052040.23496.00

JURY D et E

2040

D.I.R Criterium TOUTES CATEGORIES

FINALES

Club / Association Ville / Town					Pen.	Total Score
13 CARHAIX POHER GYMNASTIQUE	Equipe 2					
FRA CARHAIX-PLOUGUER	43.050	29.950	37.700	34.850		145.550
MARTIN Yelena	14.250	10.400	13.050	12.650	(18)	50.350
ZUURBIER Elisa	14.300	8.750	13.000	11.950	(30)	48.000
BARON LEA	14.500	10.100	11.650	10.250	(35)	46.500
THEPAUT Marianne	13.800	9.450	11.450	9.850	(41)	44.550
14 GYM CLUB DE LECOUSSE	Equipe 2					
FRA LECOUSSE	43.900	31.250	33.700	34.950		143.800
PICHARD Lenaig	14.150	10.850	11.550	11.450	(31)	48.000
PHILIPPART Louna	15.600	9.000	10.850	12.250	(32)	47.700
PETITPAS Laurie	14.150	10.500	11.250	11.100	(34)	47.000
PIVETTE Margaux	14.000	9.900	10.900	11.250	(37)	46.050

souligné = meilleur total

_GENEQU_GAF.RPT du 06/04/2013 - 5.4.010 LOCAL - mono -

validé le samedi 6 avril 2013 à 20:42 - 3/3



Palmarès détaillé des équipes / Full team results

SAINT DOMINEUC

CHPT REGION DIR GAF EQUIPE

06/04/2013 au 07/04/2013

Fédération Française
de Gymnastique

R0052444.25002.00

JURY D et E

2444

D.I.R FEDERALE ZONE M/C/J/S (REGION)

FINALES

Club / Association Ville / Town					Pen.	Total Score
1 FLECHE GYMNIQUE GUILERIEENNE	Equipe 2					
FRA GUILERS	32.950	33.250	33.500	35.700		135.400
KERIVEL Claire	11.050	11.200	11.250	12.050	(3)	45.550
BRIAND Luana	11.450	10.600	11.200	11.750	(8)	45.000
RIOUALEN Sarha	10.450	11.450	11.050	11.900	(10)	44.850
THERIER Oceane	10.200	10.550	9.050	11.550	(30)	41.350
2 MORLAIX SAINT POL GYMNASTIQUE	Equipe 2					
FRA MORLAIX	34.200	31.800	32.600	35.750		134.350
LE DUFF Camille	11.550	10.450	11.300	11.900	(6)	45.200
BERNARD Louna	11.450	10.500	11.200	11.750	(9)	44.900
DJEBBARI Leïla	11.200	10.750	10.100	12.100	(12)	44.150
GRAMMONT Faustine	10.950	10.550	10.050	11.650	(18)	43.200
3 CLUB GYMNIQUE LANNION	Equipe 2					
FRA LANNION	33.350	31.050	34.800	34.400		133.600
SUBERCHICOT Camille	11.650	10.400	11.500	11.750	(5)	45.300
PENHOUE Lucile	10.800	10.850	11.750	11.050	(11)	44.450
LE SCANF Enora	10.900	9.800	11.550	11.600	(14)	43.850
4 VIGILANTS DE L'OUEST	Equipe 2					
FRA RENNES	32.900	30.400	34.600	35.300		133.200
CLEMENT Charlotte	10.950	10.700	11.750	12.000	(4)	45.400
BOURGES Marie-Charlotte	10.450	10.500	11.450	11.250	(15)	43.650
HASCOET Céline	11.500	9.200	10.300	11.750	(23)	42.750
BECAM Laurène	9.900	8.850	11.400	11.550	(28)	41.700
5 PATRONAGE LAIQUE AURAY	Equipe 2					
FRA AURAY	34.200	31.550	31.600	35.800		133.150
THEVENOT Caroline	11.000	10.400	9.750	12.000	(19)	43.150
ROUXEL Lou		10.650	11.800	11.800	(37)	34.250
NIQUEL Laurine	11.400	10.500		12.000	(38)	33.900
GOUPIL Anaëlle	11.200		10.050	11.050	(39)	32.300
KERNIN Floriane	11.600	9.400	9.600		(40)	30.600
6 UNION SPORTIVE LIFFREENNE	Equipe 2					
FRA LIFFRE	34.600	30.950	31.200	35.650		132.400
DEBROIIZE Maëlle	<u>12.150</u>	10.300	11.800	<u>12.400</u>	(2)	46.650
FROISSARD Lea	11.600	10.150	9.900	11.750	(16)	43.400
DEBROIIZE Anne	10.850	10.500	9.050	11.500	(26)	41.900
OUAL Marie-amelie	10.300	9.250	9.500	11.000	(34)	40.050

souligné = meilleur total

_GENEQU_GAF.RPT du 06/04/2013 - 5.4.010 LOCAL - mono -

validé le samedi 6 avril 2013 à 20:42 - 1/2



Palmarès détaillé des équipes / Full team results

SAINT DOMINEUC

CHPT REGION DIR GAF EQUIPE

06/04/2013 au 07/04/2013

Fédération Française
de Gymnastique





R0052444.25002.00

JURY D et E

2444

D.I.R FEDERALE ZONE M/C/J/S (REGION)

FINALES

Club / Association Ville / Town					Pen.	Total Score
7 UNION SPORTIVE BAINAISE						
FRA BAIN DE BRETAGNE	33.350	29.850	34.050	33.600		130.850
SOUCHU Ingrid	11.550	11.450	<u>12.200</u>	11.750	(1)	<u>46.950</u>
AMICE Clémentine	11.450	9.800	10.300	11.400	(21)	42.950
GEFFLOT Marie	10.350	8.600	11.550	10.450	(32)	40.950
8 LE FAUQUET GYMNASTIQUE						Equipe 2
FRA LE FAUQUET	32.200	30.300	33.450	34.050		130.000
SAGER Marion	10.600	10.100	11.450	11.750	(13)	43.900
LE FLECHER Marine	10.800	10.400	11.050	11.100	(17)	43.350
CARCRESS Roxane	10.800	9.800	10.800	10.600	(25)	42.000
GALLERNE Justine	10.150	9.450	10.950	11.200	(27)	41.750
9 OLYMPIQUE CLUB CESSONNAIS						
FRA CESSON SEVIGNE	33.350	29.950	32.350	34.100		129.750
LEMAITRE Claire	11.100	10.500	11.750	9.700	(20)	43.050
QUENECHDU Maëlle	11.400	9.750	10.000	11.750	(22)	42.900
GIL Valentine	10.850		8.850	10.450	(41)	30.150
BERTEL Léa	9.600	9.050	10.600		(43)	29.250
REMIAT Coraline		9.700		11.900	(44)	21.600
10 VIGILANTS DE L'OUEST						Equipe 2
FRA RENNES	33.100	31.500	29.200	35.050		128.850
SHEKELLS Louise	11.500	<u>11.750</u>	9.950	11.900	(7)	45.100
MARSAULT Laure	10.750	10.100	9.550	11.800	(24)	42.200
MOREL Cyrielle	10.850	9.650	9.350	11.350	(31)	41.200
DICK-SIMON Margaux	10.100	8.100	9.700	11.000	(36)	38.900
11 ESPERANCE CHARTRES BRETAGNE						
FRA CHARTRES DE BRETAGNE	31.750	30.100	29.450	31.800		123.100
MUTSHE Alicia	9.450	10.450	11.350	10.450	(29)	41.700
BASSET Anaëlle	10.750	9.700	9.950	10.500	(33)	40.900
PICHAULT Maëline	10.100	9.950	8.150	10.850	(35)	39.050
FERREIRA Angelique	10.900	8.500		10.400	(42)	29.800

souligné = meilleur total

_GENEQU_GAF.RPT du 06/04/2013 - 5.4.010 LOCAL - mono -

validé le samedi 6 avril 2013 à 20:42 - 2/2