



PALMARES

CESSON-SEVIGNE

CHAMPIONNAT FIR GAC DEP 35

02/02/2013

D0350680.23813.00

0680


QUALIFICATIONS

GAC DECOUVERTE 3 DUOS

Palmarès Gymnastique Acrobatique (1,2,3)(Qualifications)

JURY GYM ACR0

Rang Rank		Pas.	DIFF	PENA	EXE	ART	Total
1	RENNES	1	2.100	0,30	8.07	2.30	12.166
	FRA CERCLE PAUL BERT 1						
	ALTALEB Dâlya (2003) / PORTEU Johan (1995)						12.166



PALMARES

CESSON-SEVIGNE

CHAMPIONNAT FIR GAC DEP 35

02/02/2013

D0350681.23814.00

0681

QUALIFICATIONS

GAC DECOUVERTE 2 DUOS

Palmarès Gymnastique Acrobatique (1,2,3)(Qualifications)

JURY GYM ACR0

Rang Rank		Pas.	DIFF	PENA	EXE	ART	Total
1	RENNES	1	3.100		8.70	2.17	13.966
	FRA CERCLE PAUL BERT 2						
	ROBIN Lauralee (1998) / TESSARD Emma (2004)						13.966
2	RENNES	1	2.900		8.90	2.10	13.900
	FRA CERCLE PAUL BERT 1						
	QUINTIN Elora (1997) / TRICHET Emilie (2004)						13.900
3	CHARTRES DE BRETAGNE	1	3.100		8.17	1.80	13.066
	FRA ESPERANCE CHARTRES BRETAGNE 3						
	DELAUNAY Lucile (1996) / JOUET Lucille (2000)						13.066
4	CHARTRES DE BRETAGNE	1	3.300	0,90	8.37	1.90	12.666
	FRA ESPERANCE CHARTRES BRETAGNE 1						
	BRIAND Marie (1996) / JEHANNO Eve (2004)						12.666
5	CHARTRES DE BRETAGNE	1	3.200	0,90	7.30	1.67	11.266
	FRA ESPERANCE CHARTRES BRETAGNE 4						
	MERRIEN Eva (1996) / RABOEUF Jeanne (2002)						11.266
6	CHARTRES DE BRETAGNE	1	2.500	1,30	7.03	1.60	9.833
	FRA ESPERANCE CHARTRES BRETAGNE 2						
	CORREIA Louna (2001) / PAIRE Caroline (1997)						9.833
7	CHARTRES DE BRETAGNE	1	2.400	1,60	7.03	1.33	9.166
	FRA ESPERANCE CHARTRES BRETAGNE 5						
	BUZARE Louise (2000) / DEVAUX Suzie (2000)						9.166



PALMARES

CESSON-SEVIGNE

CHAMPIONNAT FIR GAC DEP 35

02/02/2013

D0350682.23815.00

0682

QUALIFICATIONS

GAC DECOUVERTE 2 TRIOS

Palmarès Gymnastique Acrobatique (1,2,3)(Qualifications)

JURY GYM ACRO

Rang Rank		Pas.	DIFF	PENA	EXE	ART	Total
1	RENNES						
	FRA CERCLE PAUL BERT 1	1	3.100		7.87	2.20	13.166
	D'INNOCENZO Emma (2004) / MAZE Yuna (1999) / QUINTIN Elora (1997)						13.166
2	CHARTRES DE BRETAGNE						
	FRA ESPERANCE CHARTRES BRETAGNE 1	1	3.300		7.67	2.13	13.099
	LATOUCHE Eva (2004) / LEVARD Camille (2001) / MORANGE Mailys (1996)						13.099



PALMARES

CESSON-SEVIGNE

CHAMPIONNAT FIR GAC DEP 35

02/02/2013

D0350683.23816.00

0683

QUALIFICATIONS

GAC DECOUVERTE 1 DUOS

Palmarès Gymnastique Acrobatique (1,2,3)(Qualifications)

JURY GYM ACRO

Rang Rank		Pas.	DIFF	PENA	EXE	ART	Total
1	RENNES						
	FRA CERCLE PAUL BERT 1	1	3.000		8.33	1.80	13.133
	JUGAULT Cécile (2003) / QUESSART Anna (2003)						13.133
2	CHARTRES DE BRETAGNE						
	FRA ESPERANCE CHARTRES BRETAGNE 2	1	3.100	1,00	8.13	1.50	11.733
	MAHE Manon (1997) / PALARIC Aénor (2005)						11.733
3	CHARTRES DE BRETAGNE						
	FRA ESPERANCE CHARTRES BRETAGNE 1	1	2.000	0,90	5.50	1.20	7.800
	GUILLET Aurane (2004) / GUILLOU Nais (2003)						7.800



PALMARES

CESSON-SEVIGNE

CHAMPIONNAT FIR GAC DEP 35

02/02/2013

D0350684.23817.00

0684

QUALIFICATIONS

GAC DECOUVERTE 1 TRIOS

Palmarès Gymnastique Acrobatique (1,2,3)(Qualifications)

JURY GYM ACRO

Rang Rank		Pas.	DIFF	PENA	EXE	ART	Total
1	CHARTRES DE BRETAGNE	1	3.600	0,30	7.87	1.57	12.732
	FRA ESPERANCE CHARTRES BRETAGNE 2						
	CROS Pauline (2003) / DELAUNAY Corentin (2000) / GAUTIER Clara (2001)						12.732
2	CHARTRES DE BRETAGNE	1	3.100	0,90	6.40	1.37	9.966
	FRA ESPERANCE CHARTRES BRETAGNE 1						
	JADOT Alexandra (2000) / LE LAY Anais (2004) / PAIRE Marily (2004)						9.966



Palmarès détaillé des équipes / Full team results

CESSON-SEVIGNE

CHAMPIONNAT DIR EQ DEP 35

02/02/2013 au 03/02/2013

Fédération Française
de Gymnastique

D0352000.23492.00

JURY D et E

2000

D.I.R FEDERALE ZONE MINIMES/CADETTES

FINALES

Club / Association Ville / Town					Pen.	Total Score
1 OLYMPIQUE CLUB CESSONNAIS CESSON SEVIGNE	34.900	35.000	31.550	35.500		136.950
LE GUILLOU Raphaëlle	11.600	11.850	11.100	11.800	(1)	46.350
LECIGNE Gladys	11.650	11.600	9.950	12.000	(2)	45.200
MENARD Eva	11.650	10.950		11.600	(14)	34.200
AUBREE Lucille		11.550	10.500	11.700	(17)	33.750
POIRIER Margaux	11.500		9.450		(22)	20.950
2 VIGILANTS DE L'OUEST RENNES	34.550	35.100	30.800	35.350		135.800
GAIGNOUX Mary	11.250	10.850	10.850	11.950	(3)	44.900
CHARBONNEAU Elis a	11.150	<u>12.250</u>	8.600	10.850	(6)	42.850
TSHISUAKA Brandy	11.650		11.350	12.000	(13)	35.000
ANNEIX-DAO Thais	<u>11.650</u>	11.050		11.400	(15)	34.100
OUTIL Eva		11.800	7.550		(23)	19.350
3 VIGILANTS DE L'OUEST RENNES	34.250	31.700	28.400	35.650		130.000
FALIGOT Lou	10.950	10.500	8.150	11.650	(9)	41.250
MOREL Laurane	11.600	9.850		<u>12.050</u>	(18)	33.500
BALLUAIS Marie	11.300		9.650	11.950	(19)	32.900
PICHON Maëva		10.750	9.500	11.650	(20)	31.900
LASRI Zahra	11.350	10.450	9.250		(21)	31.050
4 CERCLE PAUL BERT RENNES	34.150	31.250	28.850	34.750		129.000
HERAUD Diane	11.350	10.950	10.200	11.500	(4)	44.000
CORNEVIN Florine	11.350	10.200	9.450	11.950	(5)	42.950
REMINIAC Oceane	11.450	10.100	8.950	11.300	(8)	41.800
BAIXE Marine	10.850	9.000	9.200	11.250	(11)	40.300
5 VIGILANTS DE L'OUEST RENNES	33.450	26.650	26.150	33.900		120.150
FROHARD Juliette	11.400	10.400	9.300	11.400	(7)	42.500
CHORFI Louise	11.000	9.650	8.700	11.100	(10)	40.450
JAMBON Marlène	11.000	6.600	7.850	11.150	(12)	36.600
COLEU Laura	11.050	3.400	8.150	11.350	(16)	33.950

souligné = meilleur total

Palmarès détaillé des équipes / Full team results

CESSON-SEVIGNE

CHAMPIONNAT DIR EQ DEP 35

02/02/2013 au 03/02/2013

Fédération Française
de Gymnastique





D0352010.23493.00

JURY D et E

2010

D.I.R FEDERALE ZONE M/C/J/S

FINALES

Club / Association Ville / Town					Pen.	Total Score
1 UNION SPORTIVE DU LINON ST DOMINEUC						
FRA SAINT DOMINEUC	36.250	35.500	32.700	34.900		139.350
LUCAS Chloé	11.900	12.200	<u>11.650</u>	11.550	(5)	47.300
BOHUON Aurélie	12.400	11.500	10.800	12.000	(8)	46.700
COSSSET Léa		11.800	10.250	11.350	(37)	33.400
POIRIER Clara	11.950		9.950	10.400	(40)	32.300
LARDOUX Lucile	11.350	11.350			(51)	22.700
2 VIGILANTEFOUGERES						
FRA FOUGERES	36.200	34.300	32.300	36.450		139.250
MALIN Riwanon	12.250	12.300	11.150	12.000	(2)	47.700
MALIN Melanie	12.250	11.800	11.150	12.200	(4)	47.400
CARRO Floriane	11.700	10.200	10.000	12.250	(18)	44.150
CHEREL Noa	11.500	10.000	10.000	11.550	(23)	43.050
3 ASSOCIATION SPORTIVE DE CHANTEPIE						
FRA CHANTEPIE	36.450	35.800	31.050	33.550		136.850
GUILLOU Mathilde	12.150	<u>12.500</u>	10.650	11.450	(7)	46.750
ROLLAND Fanny	12.150	11.600	10.300	11.200	(12)	45.250
BARBOTIN Diane	12.150	11.700	10.100	10.900	(14)	44.850
4 GYM CLUB DE LECOUSSE						
FRA LECOUSSE	35.350	32.950	31.850	35.550		135.700
BEDIER Kathleen	11.800	11.950	11.600	12.150	(3)	47.500
PIRON Ophélie	11.750	10.100	10.900	11.950	(15)	44.700
LEMARIE Fanny	11.800	10.900	9.100	11.450	(22)	43.250
JARDIN Pauline	11.500	9.700	9.350	11.300	(25)	41.850
5 CERCLE PAUL BERT						
FRA RENNES	35.400	33.400	29.750	37.050		135.600
GODEFROY Typhaine	12.150	12.050	9.400	<u>12.550</u>	(9)	46.150
BLANDIN Séverine	11.750	10.950	10.450	12.350	(11)	45.500
BUREAU Marine	11.500	10.400	9.900	12.150	(20)	43.950
RENAUD Philippine		10.400			(56)	10.400
6 CERCLE PAUL BERT						Equipe 2
FRA RENNES	35.050	35.100	28.950	35.350		134.450
LE GOUPIL Angélique	11.600	12.150	10.100	11.900	(10)	45.750
ROLLAND Méliss a	11.650	11.650	9.500	11.900	(16)	44.700
MAIGNE Cécile	10.500	10.800	9.350	10.800	(27)	41.450
MAGOMADOVA Almira	11.800	11.300		11.550	(36)	34.650
LEFEUVRE Maëlle			9.350		(57)	9.350

souigné = meilleur total

_GENEQU_GAF.RPT du 02/02/2013 - 5.4.010 LOCAL - mono -

validé le samedi 2 février 2013 à 19:12 - 1/3

Palmarès détaillé des équipes / Full team results

CESSON-SEVIGNE

CHAMPIONNAT DIR EQ DEP 35

02/02/2013 au 03/02/2013

Fédération Française
de Gymnastique





D0352010.23493.00

JURY D et E

2010

D.I.R FEDERALE ZONE M/C/J/S

FINALES

Club / Association Ville / Town					Pen.	Total Score
7 VIGILANTS DE L'OUEST						
FRA RENNES	34.950	34.000	28.900	33.300		131.150
ROPTIN Aline	11.900	11.900	9.350	11.050	(17)	44.200
CLEMENT Charlotte	11.050	10.200	9.750	11.150	(24)	42.150
HASCOET Céline	11.750	11.000	9.650		(39)	32.400
BE CAM Laurene	11.300		9.500	11.100	(41)	31.900
BOURGUES Marie-Charlotte		11.100		10.900	(52)	22.000
8 UNION SPORTIVE LIFFREENNE						
FRA LIFFRE	35.400	33.550	25.150	34.650		128.750
DEBROIZE Maëlle	<u>12.500</u>	12.050	11.300	12.050	(1)	47.900
FROISSARD Lea	11.550	10.800	5.300	11.850	(34)	39.500
OUAL Marie-amélie	10.800		7.400	10.650	(47)	28.850
DEBROIZE Anne		10.700	6.450	10.750	(48)	27.900
PETIT Doriane	11.350	10.450			(53)	21.800
9 VIGILANTS DE L'OUEST						Equipe 2
FRA RENNES	33.450	33.100	27.900	34.200		128.650
SHEKELLS Louise	11.850	12.250	10.750	12.000	(6)	46.850
MARSAULT Laure	11.000	10.800	9.000	10.550	(28)	41.350
MOREL Cyrielle	10.600	10.050	7.950	11.650	(30)	40.250
DICK-SIMON Margaux		8.050	8.150	10.150	(50)	26.350
10 UNION SPORTIVE BAINAISE						
FRA BAIN DE BRETAGNE	33.700	30.150	30.100	34.500		128.450
AMICE Clémentine	11.450	10.350	11.100	12.250	(13)	45.150
JAVAUDIN Pauline	11.100	9.700	8.850	10.500	(31)	40.150
CUPIF Veda	11.150	8.850	8.850	11.200	(32)	40.050
MATTE Alice		10.100		11.050	(54)	21.150
GEFFLOT Marie	10.800		10.150		(55)	20.950
11 ESPERANCE CHARTRES BRETAGNE						
FRA CHARTRES DE BRETAGNE	34.600	30.950	28.050	33.600		127.200
POTIRON Alois e	10.600	9.150	10.400	10.750	(29)	40.900
MUTSHE Alicia	11.700		10.200	11.300	(38)	33.200
FERRERA Angélique	11.400	9.350		10.550	(42)	31.300
PICAULT Maëline	11.500	11.050	7.450		(45)	30.000
BASSET Anaëlle		10.550	7.450	11.550	(46)	29.550
12 OLYMPIQUE CLUB CESSONNAIS						
FRA CESSON SEVIGNE	33.950	30.050	28.750	33.950		126.700
LEMAITRE Claire	11.650	10.750	10.300	11.300	(19)	44.000
QUENEC'H DU Maëlle	11.750	9.500	9.150	11.350	(26)	41.750
BERTEL Léa	10.550		9.300	11.100	(44)	30.950
REMIAT Coraline		9.800	6.600	11.300	(49)	27.700
GIL Valentine	0.000	5.800			(58)	5.800

souigné = meilleur total

_GENEQU_GAF.RPT du 02/02/2013 - 5.4.010 LOCAL - mono -

validé le samedi 2 février 2013 à 19:12 - 2/3



Palmarès détaillé des équipes / Full team results

CESSON-SEVIGNE

CHAMPIONNAT DIR EQ DEP 35

02/02/2013 au 03/02/2013

Fédération Française
de Gymnastique





D0352010.23493.00

JURY D et E

2010

D.I.R FEDERALE ZONE M/C/J/S

FINALES

Club / Association Ville / Town					Pen.	Total Score
13 CLUB SPORTIF BETTON						
FRA BETTON	33.100	28.000	28.600	33.000		122.700
BESCHER Adèle	11.150	10.150	10.100	11.950	(21)	43.350
AARAB Ines	10.900	9.100	9.600	9.950	(33)	39.550
BRANDILY Enora	10.600	8.750	8.900	10.100	(36)	38.350
BERTHET Viviane	11.050	1.600	7.350	10.950	(43)	30.950

souligné = meilleur total

_GENEQU_GAF.RPT du 02/02/2013 - 5.4.010 LOCAL - mono -

validé le samedi 2 février 2013 à 19:12 - 3/3