

# Tutoriel – Comment créer sa licence en 5 étapes

**Étape n°1 :** Accueil au sein du club pour rassembler les premières informations nécessaires à votre inscription

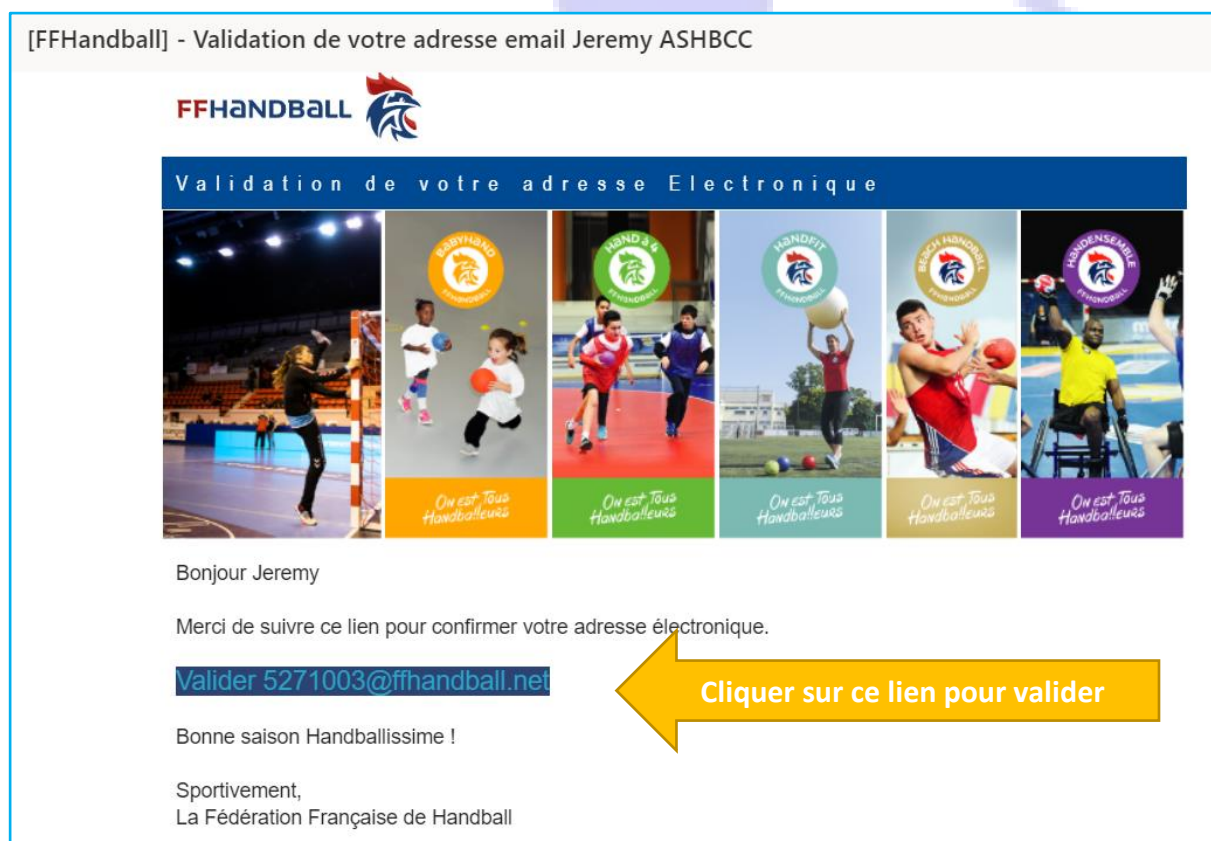
- Venir au secrétariat du club ou donner à votre entraîneur les informations suivantes : nom, prénom, date de naissance, une adresse mail valide
- Votre adresse mail permettra à ce que nous vous envoyons un mail de validation

**Étape n°2 :** Vous devez valider le lien reçu sur votre adresse mail

Voici le mail type que vous allez recevoir. Vous devrez donc cliquer sur le lien en surbrillance.

Remarque : *il se peut que ce mail se trouve dans vos spams, n'hésitez pas à vérifier si vous ne le recevez pas.*

[FFHandball] - Validation de votre adresse email Jeremy ASHBCC



FFHANDBALL

Validation de votre adresse Electronique

Bonjour Jeremy

Merci de suivre ce lien pour confirmer votre adresse électronique.

[Valider 5271003@ffhandball.net](mailto:5271003@ffhandball.net)

Bonne saison Handballissime !

Sportivement,  
La Fédération Française de Handball

Cliquer sur ce lien pour valider

### Étape n°3 : le club vous envoie le formulaire d'inscription à remplir

Vous allez recevoir un fichier sur votre adresse mail contenant tous les documents nécessaires à votre inscription. Vous devez remplir tous les documents.

Le formulaire se compose de plusieurs documents obligatoires :

- La fiche de renseignements club (à donner uniquement au club en main propre)
- L'autorisation parentale club (uniquement pour les mineurs, à donner uniquement au club en main propre)
- L'autorisation parentale de la fédération (uniquement pour les mineurs, à mettre en ligne sur le site GESTHAND)
- Le certificat médical de la FFHB (ou de votre médecin mais sur ce certificat doit être marqué **obligatoirement** : « **autorise le handball en compétition** » pour une validation de la licence)
- Photocopie de la carte d'identité (à défaut, du livret de famille)
- 1 photo d'identité (cela peut être une photo prise avec votre téléphone tant qu'elle est nette)

Une fois tous les documents remplis, certains devront être mis en ligne.

### Étape n°4 : Ajouter les documents en ligne sur la plateforme GESTHAND

Vous allez recevoir un mail de gesthand vous demandant de compléter le formulaire



Création Licence



Bonjour Jeremy,

Le club ASSOCIATION SPORTIVE HANDBALL CLUB DE CHALON vous invite à le rejoindre.  
Merci de suivre les instructions suivantes pour créer votre licence.

[Compléter le formulaire](#) ← [Cliquer sur ce lien](#)

Bonne saison Handballissime !

Vous allez arriver sur une page internet du site GESTHAND avec plusieurs rubriques à remplir.

**La première rubrique** consiste à compléter votre identité :

Identité			
Nom de naissance *	ASHBCC	Nationalité *	FRANCE
Nom usuel		Pays de naissance *	FRANCE
Prénom *	JEREMY	Département de naissance *	71 - SAONE-ET-LOIRE
Date de naissance *	13/01/2000	Ville de naissance *	CHALON SUR SAONE
Sexe *	<input checked="" type="radio"/> H <input type="radio"/> F		

Votre nom, prénom, date de naissance et sexe seront remplis en préalable par le club. Vous aurez simplement à ajouter le département de naissance et la ville de naissance.

**La deuxième rubrique** permet de compléter vos informations personnelles concernant votre adresse et les moyens de vous contacter (mail et téléphone) :

Adresse et contact			
N°		Téléphone *	Licencié
Rue, voie *	RUE DU 11 NOVEMBRE 1918	+33	0808080808
N° appartement, escalier...			<input checked="" type="checkbox"/>
Résidence, bâtiment			Ajouter
Lieu dit		Email *	5271003@ffhandball.net
Code postal *	71100		
Ville *	CHALON SUR SAONE		
Pays *	FRANCE		

Remplissez toutes les cases avec un astérix (\*) qui sont obligatoires avant de passer à la suite. Vous pouvez ajouter le numéro de téléphone du licencié ainsi que celui des responsables légaux en cliquant sur la case **Ajouter**

**La troisième rubrique** concerne vos caractéristiques physiques (taille et latéralité) :

<input type="checkbox"/> Demande de transfert international			
Pays *		Saison *	
Votre taille *	180	cm	
Votre latéralité *	<input type="radio"/> Gaucher <input checked="" type="radio"/> Droitier <input type="radio"/> Ambidextre		

Ajoutez votre taille et votre latéralité (si vous êtes gaucher, droitier ou ambidextre, cliquer sur la case correspondante)

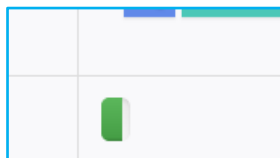
**La quatrième et dernière rubrique** permet de mettre en ligne les documents que vous avez rempli à l'étape précédente :

Justificatifs

Tous les documents types sont téléchargeables sur le site fédéral


Photo 'Photo d'identité.PNG' n'a pas pu être chargée Supprimer Parcourir	Certificat Médical date / /	🔍 + Parcourir...
	Carte d'identité, passeport, justificatif identité	+ Parcourir...
	Attestation questionnaire de santé date / /	🔍 + Parcourir...

Cliquez sur parcourir pour chercher sur votre ordinateur (ou votre téléphone) les documents demandés.



Un chargement est commencé. Attendez bien la fin du chargement avant d'effectuer une nouvelle action. Le chargement se caractérise par un rectangle avec une barre de chargement verte.

Une fois le document chargé une croix verte  apparaît signifiant que le document est chargé.

Certificat Médical	Certificat medical.pdf	date / /	
--------------------	------------------------	-------------	---

Dès que le document est chargé, vous pouvez remplir la case correspondant à la date marquée sur le certificat médical.

Ajoutez ensuite les documents correspondants à la pièce d'identité (le recto avec la photo de la carte d'identité).

Remarque : veillez à ce que la photo de votre carte d'identité ou du livret de famille soit lisible.

**Pour les mineurs**, vous devrez également ajouter l'autorisation parentale de la fédération remplie, datée et signée par vos soins, et votre enfant. **N'oubliez pas d'ajouter** la date à laquelle vous avez signé l'autorisation parentale

Chalon sur Saône



Puis terminez en ajoutant une photo d'identité. Cela peut-être une photo prise avec votre portable du moment que le visage du joueur est clair et visible.

**Remarque :** *N'hésitez pas à recadrer la photo au moment de son chargement sur le visage du licencié.*

Une fois tous les documents chargés, cliquez sur **finaliser**.

Vous arrivez sur nouvelle page qui sera la dernière. Vous avez plusieurs rubriques concernant l'utilisation de vos données personnelles, le médical, la communication, l'utilisation de votre image, les assurances et l'engagement général de l'adhésion.

Nous vous conseillons **de prendre le temps de lire l'ensemble des recommandations**.


Une fois sur la dernière rubrique, vous devez cocher la case validant l'ensemble de votre lecture.

Engagement général pour l'adhésion

Conformément aux Statuts de la FFHandball, par votre adhésion volontaire, vous vous engagez à respecter les statuts et règlements fédéraux. Vous êtes notamment informé qu'aucune sorte de prosélytisme ou de propagande politique, syndicale ou religieuse n'est autorisée durant les compétitions sportives de handball.

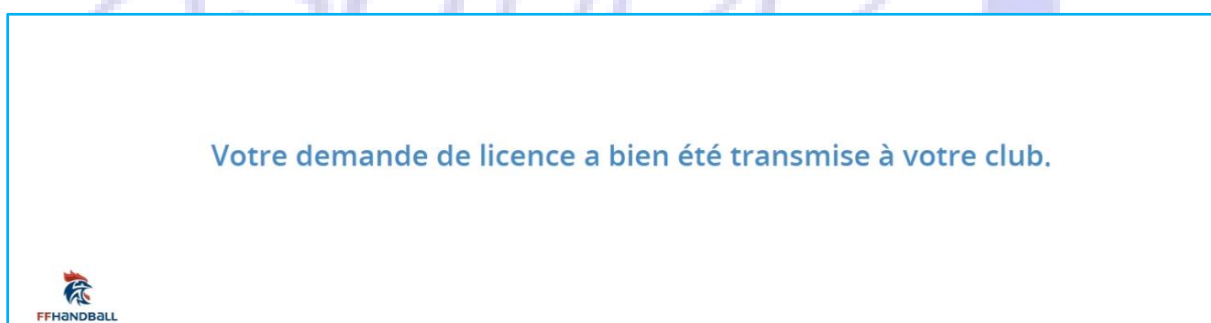
En cochant cette case  **Cochez cette case**

- avoir lu et pris connaissance de la notice 2019-20 établie par MMA et présentant les garanties d' assurances et leurs modalités d'application,
- avoir lu et pris connaissance de l'ensemble des présentes conditions d'adhésion à la FFHandball,
- certifier sur l'honneur l'exactitude des informations renseignées lors de votre demande de licence auprès de la FFHandball.



Pour terminer votre licence cliquez sur **Valider**.

Vous verrez alors ce message s'afficher :



Votre inscription en ligne est alors terminée.

**Étape n°5 :** Ramenez les documents complémentaires au secrétariat du club ou à votre entraîneur

Vous avez mis en ligne certains documents mais d'autres sont pour le club. C'est pourquoi nous vous demanderons de nous les apporter dans une pochette plastique ou une enveloppe afin que nous puissions avoir tous les documents à notre bureau.

Vous devrez donc nous rapporter :

- La fiche de renseignement club
- L'autorisation parentale club (si le licencié est mineur)
- La cotisation correspondante à la catégorie du licencié

**Sans tous ces documents et la cotisation, aucune licence ne sera validée.**



ASHBCC  
Chalonsur Saône