

Palmarès détaillé des équipes / Full team results

MORLAIX

REGION DR EQUIPE GAF

23/06/2012 au 24/06/2012

Fédération Française
de Gymnastique





R0052410.21219.00

JURY D et E

2410

D.R. A,B,C Poussines

FINALES

Club / Association Ville / Town					Pen.	Total Score
1 LA QUIMPEROISE						
FRA QUIMPER	46.000	40.250	40.800	43.250		170.300
LA Vanessa	14.900	13.100	<u>14.050</u>	<u>14.750</u>	(1)	56.800
AUDAIRE Mohea	<u>15.800</u>	<u>13.500</u>	13.200	14.150	(2)	56.650
LEGER Jade	14.900	13.450	13.550	14.350	(3)	56.250
ALVES Iliana	15.300	13.300	11.650	13.850	(8)	54.100
INIZAN Diana	13.800	12.650	12.950	13.350	(16)	52.750
2 AMICALE LAIQUE GYM LOUDEAC						
FRA LOUDEAC	44.300	38.600	37.950	41.950		162.800
DUALT Vicky	15.200	12.850	13.150	13.950	(4)	55.150
PESNEAU Oceane	14.600	13.350	12.850	14.000	(5)	54.800
LE MOIGN Maëva	14.500	12.400	11.950	14.000	(15)	52.850
3 MORLAIX SAINT POL GYMNASIQUE						
FRA MORLAIX	43.800	38.150	36.900	41.650		160.500
GUILLERM Ombeline	14.700	12.600	12.850	14.050	(7)	54.200
LAGARDE Louna	14.700	12.200	12.350	13.900	(12)	53.150
MABEAU Nora	14.400	13.350	11.700	12.700	(20)	52.150
CHARLES Amandine	14.400	12.050	11.650	13.650	(21)	51.750
CAPRONNIER Julie	13.800	10.050	11.550	13.700	(32)	49.100
4 LEGION ST-PIERRE BREST GYM						
FRA BREST	44.300	35.850	37.350	40.050		157.550
LATTARD Swann	15.600	12.350	11.950	13.700	(11)	53.600
TOUKMATCHEV Alexandra	14.300	12.000	12.500	13.450	(18)	52.250
PAPIN Enora	14.000	11.500	12.900	12.900	(22)	51.300
DJENIDI Juliette	14.400	11.050	10.900	12.500	(34)	48.850
KERBEL Tess	12.200	11.100	10.900	9.200	(64)	43.400
5 CLUB SPORTIF BETTON						Equipe 2
FRA BETTON	43.600	37.050	36.900	39.950		157.500
SAINTILAN Anna	14.400	13.300	12.600	13.450	(10)	53.750
BELEC Candice	15.200	12.100	11.650	14.050	(13)	53.000
HERVELIN Margaux	14.000	11.650	12.650	12.450	(24)	50.750
MELLET Romy	11.100	11.500	9.300	11.450	(65)	43.350
6 CLUB GYMNIQUE LANNION						
FRA LANNION	43.200	35.950	36.800	40.900		156.850
TURPIN Emma	14.700	11.650	12.600	14.000	(14)	52.950
ROUDIL Caoimhe	14.800	12.350	11.500	14.050	(17)	52.700
BENOIST Jeanne	13.700	11.300	12.700	11.950	(29)	49.650
LE BORGNE Lorène	13.300	11.600	11.450	12.850	(31)	49.200
DUONG Ema	13.100	11.950	10.850	12.650	(36)	48.550

souligné = meilleur total

_GENEQU_GAF.RPT du 24/06/2012 - 5.4.007 LOCAL - mono -

validé le dimanche 24 juin 2012 à 18:04 - 1/3

Palmarès détaillé des équipes / Full team results

MORLAIX

REGION DR EQUIPE GAF

23/06/2012 au 24/06/2012

Fédération Française
de Gymnastique





R0052410.21219.00

JURY D et E

2410

D.R. A,B,C Poussines

FINALES

Club / Association Ville / Town					Pen.	Total Score
7 LANESTER GYMNASIQUE						
FRA LANESTER	41.000	36.850	35.550	41.700		155.100
LE BRIZOUAL Aurélie	14.600	13.300	12.600	14.050	(6)	54.550
DE CARVALHO Marine	14.700	9.600	11.900	13.550	(27)	49.750
SENG Téry	11.400	13.150	11.050	14.100	(28)	49.700
FRANCOIS Mélia	11.700	9.900	10.500	13.300	(51)	45.400
LE GAC Tallia	11.300	10.400	10.550	12.900	(53)	45.150
8 CLUB OLYMPIQUE PACEEN						
FRA PACE	41.800	38.150	36.050	38.600		154.600
LEROY Gladys	14.000	12.900	13.600	13.500	(9)	54.000
LEES Capucine	14.800	11.900	11.450	13.100	(23)	51.250
MENON Emma	12.200	13.350	10.700	12.000	(37)	48.250
LE ROUX Enora	13.000	11.400	11.000	11.300	(43)	46.700
9 LA BRETONNE GYMNIC CLUB						
FRA SAINT BRIEUC	39.600	34.550	36.800	38.800		149.750
TRONEL Amandine	12.800	11.200	12.650	13.450	(26)	50.100
TOURLIERE Johane	13.700	11.400	11.250	12.550	(33)	48.900
DAGORN Elisa	13.100	9.850	12.550	12.600	(38)	48.100
LECHAUX Marine	12.600	11.950	11.150	12.350	(39)	48.050
BLIVET Léa	12.200	7.600	11.600	12.750	(59)	44.150
10 ASSOCIATION GYMNIQUE LES KERHORRES						
FRA LE RELECQ-KERHUON	39.100	36.300	35.900	37.800		149.100
JOUSSET Lou	13.100	11.450	12.700	12.950	(25)	50.200
LE PAPE Romane	13.300	11.850	11.700	12.600	(30)	49.450
TANGUY Lisa	11.500	11.500	11.500	12.250	(42)	46.750
LARNICOL Agathe	12.600	11.800	11.400	10.750	(44)	46.550
RAULT Mathilde	12.700	12.650	11.000	9.200	(48)	45.550
11 VIGILANTS DE L'OUEST						
FRA RENNES	38.800	33.700	35.450	38.300		146.250
LE SAUX Clémence	14.100	12.200	12.750	13.200	(19)	52.250
JAMBON Charlie	12.900	9.050	11.350	12.800	(46)	46.100
L'HERMINE Bettina	11.800	10.350	10.400	12.300	(55)	44.850
GUILLOUET Servane	11.100	11.150	11.250	11.100	(56)	44.600
PEREON Mathilde	10.900	9.000	11.350	11.900	(66)	43.150
12 CLUB GYMNIQUE FOUESNANTAIS						
FRA FOUESNANT	37.200	35.200	34.250	37.550		144.200
PRIGENT Marion	12.900	11.350	11.400	12.950	(35)	48.600
GATINE Pauline	12.000	11.750	11.250	12.050	(40)	47.050
URVOIS Romane	12.300	9.100	11.600	12.550	(49)	45.550
PASQUIER Manon	11.200	12.100	10.050	11.150	(58)	44.500

souligné = meilleur total

_GENEQU_GAF.RPT du 24/06/2012 - 5.4.007 LOCAL - mono -

validé le dimanche 24 juin 2012 à 18:04 - 2/3

Palmarès détaillé des équipes / Full team results

MORLAIX

REGION DR EQUIPE GAF

23/06/2012 au 24/06/2012

Fédération Française
de Gymnastique





R0052410.21219.00

JURY D et E

2410

D.R. A,B,C Poussines

FINALES

Club / Association Ville / Town					Pen.	Total Score
13 CERCLE PAUL BERT						
FRA RENNES	36.700	32.650	33.500	37.250		140.100
ONNO Elara	11.300	12.200	10.950	12.350	(41)	46.800
SCARFO-BRETON Masha	13.200	10.300	11.300	10.900	(47)	45.700
DU BOBERIL Castille	12.200	10.150	10.750	12.400	(50)	45.500
NOGRE Thelma	11.200	9.100	11.250	12.500	(60)	44.050
LE GALL Jeanne	0.000	9.400	10.100	12.150	(69)	31.650
14 LA BRETONNE GYMNIC CLUB						Equipe 2
FRA SAINT BRIEUC	36.300	29.850	30.550	38.650		135.350
COUTELLER Margot	12.600	9.650	10.400	13.500	(45)	46.150
TRUBUIL Orlane	12.700	9.600	9.900	13.000	(52)	45.200
DUQUESNE Susan	10.600	10.600	10.250	12.150	(63)	43.600
MEYER Eve	11.000	8.600	8.700	11.950	(68)	40.250
15 UNION SPORTIVE BAINAISE						
FRA BAIN DE BRETAGNE	35.400	34.300	30.450	35.100		135.250
CHEVALIER Alicia	11.500	11.400	10.600	11.450	(54)	44.950
GUILLEME Lou-anne	11.400	11.300	9.750	12.100	(57)	44.550
CHALMEL Loann	12.200	10.350	9.800	11.550	(61)	43.900
MARTIN Meloe	11.400	11.600	10.000	10.750	(62)	43.750
LEPAROUX Agathe	11.700	10.300	9.850	11.050	(67)	42.900

Palmarès détaillé des équipes / Full team results

MORLAIX

REGION DR EQUIPE GAF

23/06/2012 au 24/06/2012

Fédération Française
de Gymnastique





R0052447.21224.00

JURY D et E

2447

D.R. Libre C/J/S

FINALES

Club / Association Ville / Town					Pen.	Total Score
1 LEGION ST-PIERRE BREST GYM						
FRA BREST	48.600	49.300	45.000	49.050		191.950
CORCUFF-RYCKELYNCK Manon	16.300	16.500	15.550	16.750	(1)	65.100
FERELLOC Mathilde	15.900	16.600	14.850	16.300	(3)	63.650
MELLAZA Pauline	16.150	16.200	14.600	16.000	(4)	62.950
RINNA Lisa	16.150	16.100	12.700	14.200	(22)	59.150
2 OLYMPIQUE CLUB CESSONNAIS						
FRA CESSON SEVIGNE	48.550	46.800	44.950	47.700		188.000
POIRIER Méliina	16.650	16.200	15.700	16.150	(2)	64.700
ALLAIN Josepha	16.300	15.900	13.450	16.350	(6)	62.000
GIL Valentine	15.600	14.700	14.850	15.200	(11)	60.350
GARDAN Pauline	14.250	14.300	14.400	14.950	(27)	57.900
3 LA BRESTOISE GYMNASTIQUE						
FRA BREST	47.400	46.600	44.900	46.500		185.400
L'HERROUX Juliette	15.500	15.900	15.550	15.650	(5)	62.600
AMIS Chloé	15.450	16.000	14.400	15.550	(8)	61.400
MIMMI Mélanie	16.300	14.700	14.850	13.400	(21)	59.250
ROUDAUT Laurene	15.600	13.700	14.500	15.300	(24)	59.100
4 CERCLE PAUL BERT						Equipe 2
FRA RENNES	45.550	45.300	44.200	46.100		181.150
CORNILLET Hermine	15.100	14.100	15.700	15.350	(12)	60.250
BAIXE Marine	14.950	15.400	14.350	15.450	(13)	60.150
GAFFIERO Paola	14.500	15.000	14.150	15.300	(25)	58.950
DELAVAUD Tamara	15.500	14.900	12.550	14.500	(31)	57.450
5 FLECHE GYMNIQUE GUILERIEENNE						
FRA GUILERS	45.400	45.600	42.950	46.150		180.100
HERROU Lena	15.150	15.200	13.900	15.850	(14)	60.100
PREAULT Marine	14.400	15.300	14.450	15.200	(19)	59.350
DUVAL Mathilde	15.850	15.100	13.450	14.700	(23)	59.100
PICHODO Marie	13.900	12.000	14.600	15.100	(42)	55.600
6 UNION SPORTIVE BAINAISE						
FRA BAIN DE BRETAGNE	44.150	43.400	43.750	46.850		178.150
HERROUIN Amélie	14.800	14.800	15.350	15.850	(9)	60.800
ADAM Annabelle	14.700	14.600	14.700	15.700	(17)	59.700
GEFFLOT Marie	14.650	14.000	13.700	15.300	(29)	57.650

souligné = meilleur total

_GENEQU_GAF.RPT du 24/06/2012 - 5.4.007 LOCAL - mono -

validé le dimanche 24 juin 2012 à 18:04 - 3/3

souligné = meilleur total

_GENEQU_GAF.RPT du 24/06/2012 - 5.4.007 LOCAL - mono -

validé le dimanche 24 juin 2012 à 18:05 - 1/3

Palmarès détaillé des équipes / Full team results

MORLAIX

REGION DR EQUIPE GAF

23/06/2012 au 24/06/2012

Fédération Française
de Gymnastique





R0052447.21224.00

JURY D et E

2447

D.R. Libre C/J/S

FINALES

Club / Association Ville / Town					Pen.	Total Score
7 ESPERANCE CHARTRES BRETAGNE						
FRA CHARTRES DE BRETAGNE	45.750	42.300	43.350	45.400		176.800
FERREIRA Angelique	15.450	14.700	15.500	14.400	(15)	60.050
POTIRON Aloise	15.050	14.300	14.700	15.750	(16)	59.800
THEDREZ Camille	15.250	13.300	13.150	15.250	(34)	56.950
BOUSSEAU Fany	14.550	12.800	13.100	14.300	(44)	54.750
8 LANESTER GYMNASTIQUE						
FRA LANESTER	46.600	41.700	41.900	46.450		176.650
BERTHOU Laureline	15.550	14.700	15.100	15.150	(10)	60.500
GREVELLEC Mélanie	16.300	15.000	12.450	15.500	(20)	59.250
VILLALON Chloé	14.750	12.000	14.350	15.800	(35)	56.900
9 VIGILANTS DE L'OUEST						
FRA RENNES	42.900	40.700	44.350	46.100		174.050
BECAM Laurène	15.500	15.100	15.050	16.200	(7)	61.850
COUAPEL Margaux	14.450	12.900	14.300	14.500	(39)	56.150
ANDRE Ludivine	12.950	12.700	15.000	15.400	(40)	56.050
10 PATRONAGE LAIQUE AURAY						
FRA AURAY	41.300	41.800	45.150	43.700		171.950
LE MAREC Océane	14.800	13.700	15.000	15.850	(18)	59.350
PERENNES Justine	14.200	13.600	15.150	13.800	(36)	56.750
LE MESTRE Elodie	12.300	14.500	15.000	14.050	(41)	55.850
11 LANESTER GYMNASTIQUE						Equipe 2
FRA LANESTER	44.100	40.100	43.700	43.050		170.950
LE FLOCH Noemie	14.750	14.700	13.900	14.600	(26)	57.950
GRANTE Sarah	14.400	13.100	15.050	15.250	(28)	57.800
HILLER Manon	14.950	12.300	14.750	13.200	(43)	55.200
12 PATRONAGE LAIQUE AURAY						Equipe 2
FRA AURAY	41.450	40.600	42.400	43.250		167.700
PHILIDET Chloé	15.050	12.800	14.100	15.200	(33)	57.150
NOBLET Shannon	13.750	14.600	13.850	14.400	(37)	56.600
PEDARRE Léa	12.650	13.200	14.450	13.650	(46)	53.950
13 LEGION ST-PIERRE BREST GYM						Equipe 2
FRA BREST	41.050	41.200	40.250	43.350		165.850
LE GALL Wendy	13.900	14.800	14.350	14.450	(30)	57.500
CAN Maurine	13.950	14.400	14.050	14.950	(32)	57.350
URRUTIA Aurélie	13.200	12.000	11.850	13.950	(49)	51.000

souligné = meilleur total

_GENEQU_GAF.RPT du 24/06/2012 - 5.4.007 LOCAL - mono -

validé le dimanche 24 juin 2012 à 18:05 - 2/3

Palmarès détaillé des équipes / Full team results

MORLAIX

REGION DR EQUIPE GAF

23/06/2012 au 24/06/2012

Fédération Française
de Gymnastique





R0052447.21224.00

JURY D et E

2447

D.R. Libre C/J/S

FINALES

Club / Association Ville / Town					Pen.	Total Score
14 LA QUIMPEROISE						
FRA QUIMPER	39.100	37.300	41.400	42.550		160.350
BRIEC Philippine	14.450	12.800	13.900	15.250	(38)	56.400
BOULET Agathe	13.000	13.100	13.900	14.000	(45)	54.000
VANDERNARCQ Juliette	11.650	11.400	13.600	13.300	(50)	49.950
15 VIGILANTE FOUGERES						
FRA FOUGERES	36.000	38.000	41.100	38.050		153.150
DREAN Gaelle	12.600	13.900	13.750	13.650	(47)	53.900
ROULEAU Oceane	13.450	13.300	14.000	12.900	(48)	53.650
DAUGUET Amandine	9.950	10.800	13.350	11.500	(51)	45.600

souligné = meilleur total

_GENEQU_GAF.RPT du 24/06/2012 - 5.4.007 LOCAL - mono -

validé le dimanche 24 juin 2012 à 18:05 - 3/3